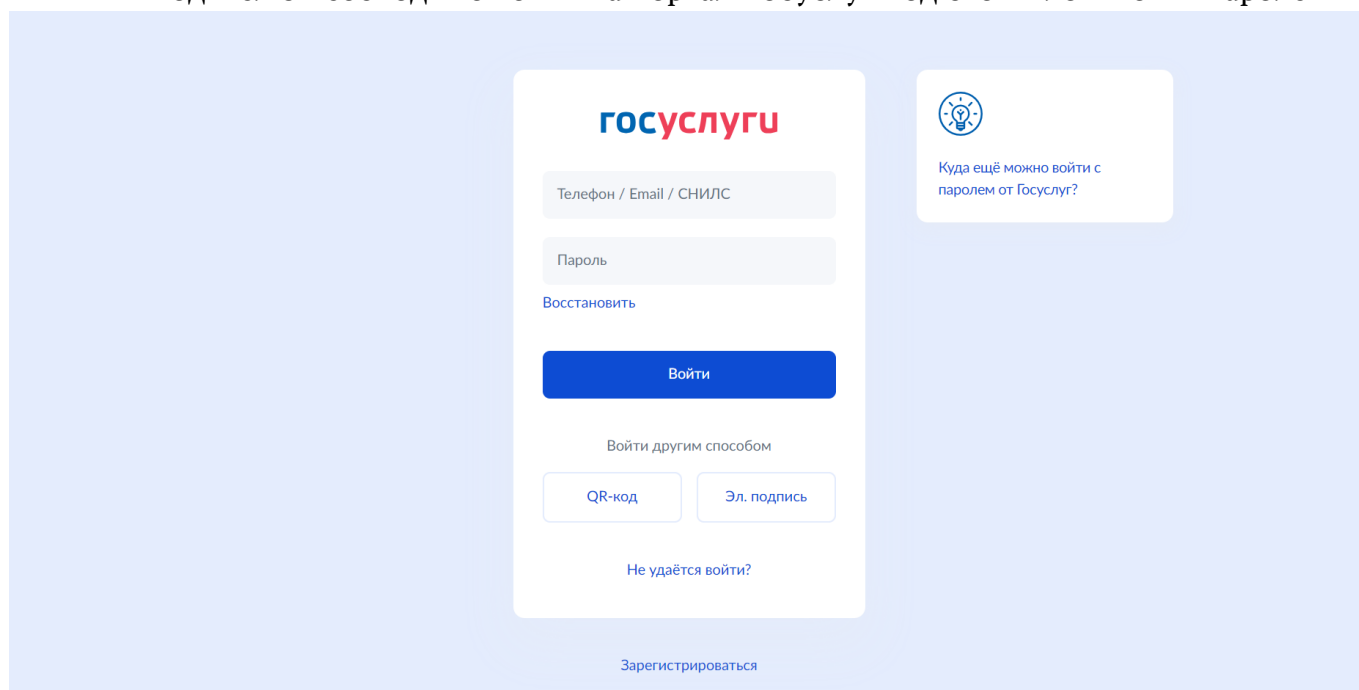


# Инструкция «Создание и привязка учетной записи ребенка к учетной записи родителя на портале Госуслуг»

**Внимание!** Данная инструкция позволяет создать и привязать учетную запись ребенка к учетной записи родителя на портале Госуслуг, если:

- Ребенок еще не достиг возраста 14 лет.
- Ребенок еще не имеет своей учетной записи
- Свидетельство о рождении ребенка успешно проверено в ЕГР ЗАГС
- СНИЛС ребенка успешно проверен в ПФР

1. Родителю необходимо войти на портал Госуслуг под своим логином и паролем



2. Перейти в раздел «Семья и дети», создать карточку ребенка при необходимости. Инструкция по созданию карточки ребенка подробно описана на портале Госуслуг.

## Дети

### Учётная запись ребёнка

Сначала заведите карточку ребёнка в своём личном кабинете. После подтверждения данных появится возможность создать его учётную запись. Добавить карточку онлайн может родитель ребёнка с российским свидетельством о рождении

[Подробная инструкция](#)

## Карточка ребёнка

Добавьте информацию о ребёнке, реквизиты свидетельства о рождении и отправьте на проверку в загс

[Добавить](#)

### 3. В карточке ребенка нажать кнопку «Создать»

госуслуги Петропавловск-Камчатский

Заявления | Документы | Платежи | Помощь

Назад

### Петров Алексей Константинович

<b>Свидетельство о рождении</b>	<b>СНИЛС</b>	<b>Учётная запись ребёнка на Госуслугах</b> Вы можете создать для своего ребёнка отдельную учётную запись. <a href="#">Создать</a>
XX-AA №123456 Дата выдачи: 21.08.2017	123-456-789 01	
<b>ИНН</b>	<b>Свидетельство об отцовстве</b>	
123456789123	Документ о родительских правах на ребёнка <a href="#">Добавить</a>	
	<b>Свидетельство о перемене имени</b>	

### 4. Указать место рождения, адрес регистрации ребенка.

#### 1 Указание места рождения и адреса регистрации ребёнка

Назад

### Создание учётной записи ребёнка

**Добавьте адрес**

Гражданство  
Россия

Для создания учётной записи ребёнок должен иметь российское гражданство

Место рождения  
г. Миасс Челябинской области

Как в свидетельстве о рождении

Адрес постоянной регистрации  
Московская область, г. Иваново, 1-я Новокузьминская

Нет дома  Нет квартиры

Совпадает с вашим адресом постоянной регистрации

[Продолжить](#)

Указать номер телефона ребенка(при наличии).

## 2 Указание номера телефона

< Назад

### Создание учётной записи ребёнка

**Добавьте номер телефона — при наличии**

Номер ребёнка должен отличаться от номера родителей и не должен использоваться в другой учётной записи на Госуслугах

Номер телефона

+7 ( ) - - -

> [Зачем указывать телефон](#)

Получить код Пропустить

Указать и подтвердить электронную почту ребенка.

## 3 Указание электронной почты

< Назад

### Создание учётной записи ребёнка

**Добавьте электронную почту**

Введите электронную почту ребёнка — она не должна быть привязана к другой учётной записи на Госуслугах. На неё придёт ссылка для подтверждения создания учётной записи

Электронная почта

Даю *согласие* на использование персональных данных для создания учётной записи ребёнка

Продолжить

## 4 Подтверждение электронной почты

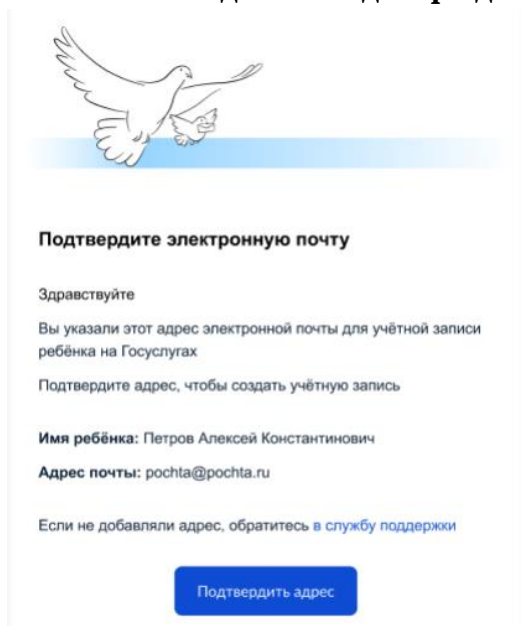
< Назад

### Подтвердите электронную почту

На [pochta@pochta.ru](mailto:pochta@pochta.ru) отправлено письмо. Перейдите по ссылке из него, чтобы подтвердить адрес электронной почты

На главную

**Внимание! На данном этапе на указанную электронную почту отправляется письмо со ссылкой для ее подтверждения.**

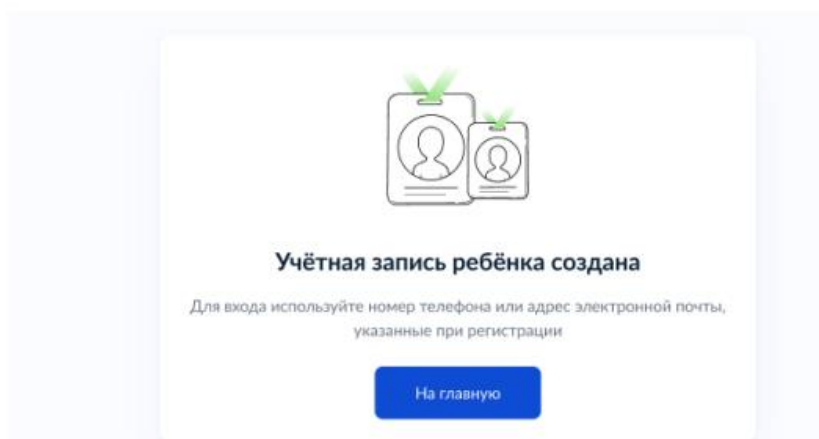


5. После подтверждения почты необходимо задать пароль для регистрируемой учетной записи ребенка (пароль задается при авторизации в учетной записи родителя, который начинал регистрировать учетную запись ребенка).

## 5 Создание пароля для УЗ ребёнка

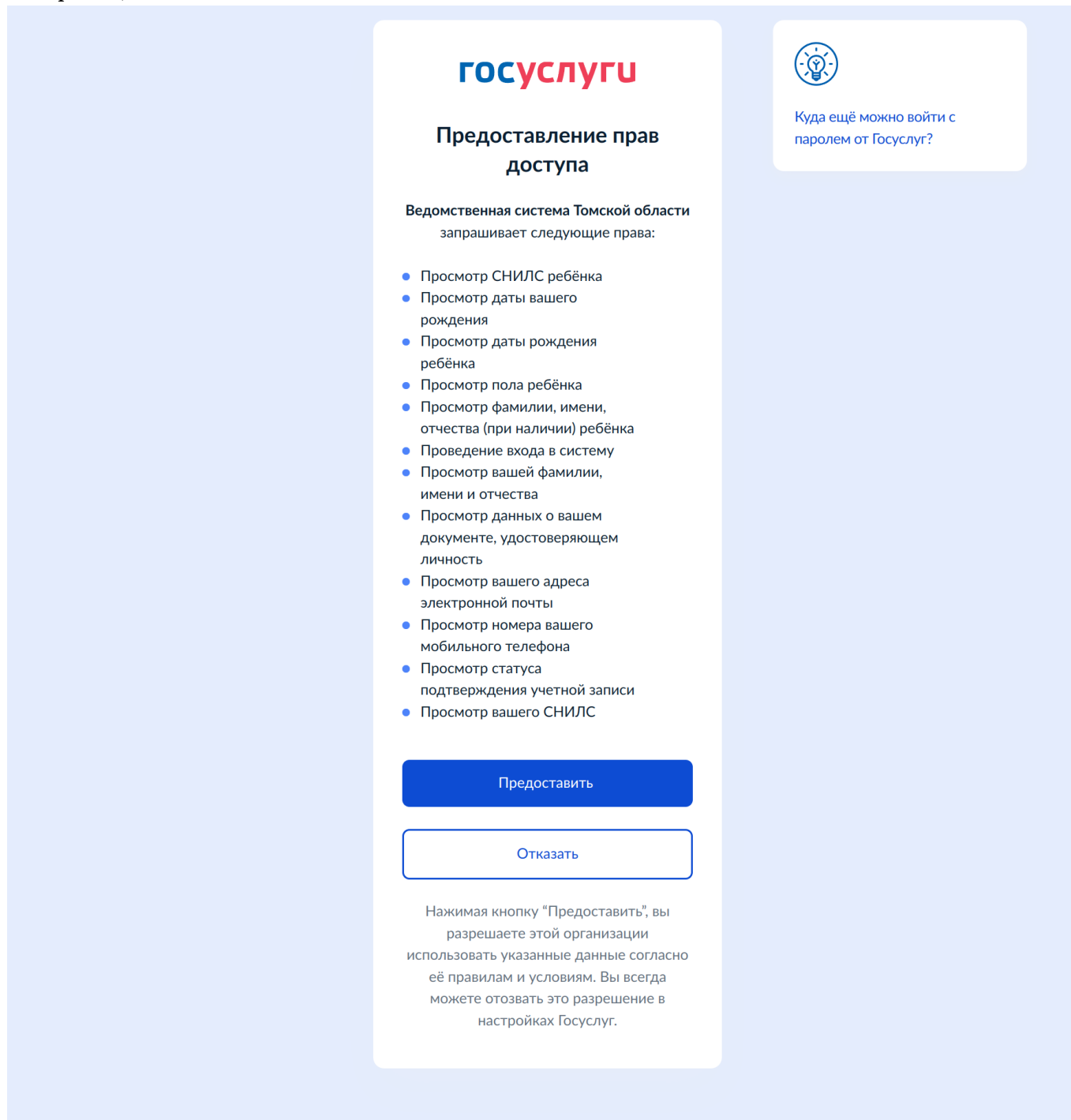
The screenshot shows the "Пароль для входа" (Password for login) page. It instructs the user to "Придумайте или сгенерируйте пароль для входа в личный кабинет ребёнка" (Create or generate a password for login to the child's personal cabinet). There are two input fields: "Пароль" (Password) and "Повторите пароль" (Repeat password). To the right, a box titled "Требования к паролю" (Password requirements) lists: "Не менее 8 знаков" (At least 8 characters), "Большие латинские буквы" (Uppercase letters), "Маленькие латинские буквы" (Lowercase letters), "Цифры" (Numbers), and "Символы" (Symbols) with a list of allowed characters: "!"#\$%&'()\*+,-./:;<=>?@[]^\_`{|}~". At the bottom, there is a "Сохранить" (Save) button.

## 6 Завершение регистрации УЗ ребёнка



6. Учетная запись ребёнка создана. Теперь в ней можно авторизоваться по электронной почте, указанной в процессе регистрации, и по номеру телефона, если он был указан. Первая авторизация будет неуспешной в связи с отсутствием согласия родителя на передачу персональных данных своего ребенка.

7. Запрос на выдачу согласия автоматически направляется в личный кабинет родителя, у которого учетная запись связана с учетной записью ребенка, на портале Госуслуг. Родитель дает согласие на передачу персональных данных своего ребенка для его авторизации в системе.



**госуслуги**

### Предоставление прав доступа

Ведомственная система Томской области запрашивает следующие права:

- Просмотр СНИЛС ребёнка
- Просмотр даты вашего рождения
- Просмотр даты рождения ребёнка
- Просмотр пола ребёнка
- Просмотр фамилии, имени, отчества (при наличии) ребёнка
- Проведение входа в систему
- Просмотр вашей фамилии, имени и отчества
- Просмотр данных о вашем документе, удостоверяющем личность
- Просмотр вашего адреса электронной почты
- Просмотр номера вашего мобильного телефона
- Просмотр статуса подтверждения учетной записи
- Просмотр вашего СНИЛС

**Предоставить**

Отказать

Нажимая кнопку "Предоставить", вы разрешаете этой организации использовать указанные данные согласно её правилам и условиям. Вы всегда можете отозвать это разрешение в настройках Госуслуг.

Куда ещё можно войти с паролем от Госуслуг?

8. Ребенок авторизуется в АИС СГО под своей (детской) учетной записью портала Госуслуг (см. Инструкцию «Авторизация в АИС СГО посредством учетной записи от портала Госуслуг для родителей и учащихся»). В случае, если учетная запись в системе не найдена, следует обратиться в образовательную организацию, где обучается ребенок.